



Du brauchst:

- 1 Pulverspatel
- 1 Wanne
- Blumendraht
- + Spülmittel
- + Wasser



So arbeitest du:

1. Fülle etwas Wasser in die Wanne.
2. Gib etwas Spülmittel dazu.
3. Rühre um.
4. Biege aus dem Draht eine Schleife.
5. Verwende das Ende des Drahtes als Stiel.
6. Tauche die Schleife in die Seifenblasenlösung.
7. Versuche eine riesige Blase zu machen!
8. Probiere mit dem Blumendraht auch andere Formen!
Sehen die Seifenblasen jetzt anders aus?



2




3



4



6



7



8

Tipp:

Gib zur Seifenblasenlösung etwas Zucker dazu - dann funktioniert es noch besser!

